



नवोदय विद्यालय समिति

जवाहर नवोदय विद्यालय

चयन परीक्षा-विवरणिका-सह आवेदन पत्र 2013

1. नवोदय विद्यालय योजना

1.1 परिचय

राष्ट्रीय शिक्षा नीति, 1986 के अनुसार भारत सरकार ने जवाहर नवोदय विद्यालय (ज.न.वि.) की स्थापना प्रारम्भ की थी। वर्तमान में ये विद्यालय 27 राज्यों और 7 संघ शासित प्रदेशों में संचालित हैं। भारत सरकार द्वारा पूर्णतः वित्तीय सहायता प्राप्त, स्वायत्त संगठन नवोदय विद्यालय समिति द्वारा संचालित ये सह-शिक्षा वाले आवासीय विद्यालय हैं। जवाहर नवोदय विद्यालय में नामांकन, जवाहर नवोदय विद्यालय चयन परीक्षा के माध्यम से कक्षा 6 में किये जाते हैं। इन विद्यालयों में कक्षा 8 तक शिक्षा का माध्यम, मातृभाषा अथवा क्षेत्रीय भाषा है और इसके बाद कक्षा 9 से गणित और विज्ञान के लिए अंग्रेजी माध्यम और सामाजिक विज्ञान के लिए हिन्दी माध्यम है। इन विद्यालयों के छात्र, केन्द्रीय माध्यमिक शिक्षा बोर्ड की कक्षा 10 और 12 की परीक्षाओं में बैठते हैं। यद्यपि इन विद्यालयों में छात्रों को निःशुल्क आवास, भोजन, गणवेश (यूनीफार्म) एवं पाठ्यपुस्तकें प्रदान की जाती हैं, परन्तु कक्षा 9 से कक्षा 12 तक के छात्रों से सामान्य शुल्क के रूप में प्रतिमाह रु. 200/- लिये जाते हैं। अनुसूचित जाति, अनुसूचित जन जाति, बालिकाओं, विकलांगों एवं गरीबी रेखा से नीचे के परिवार से आये छात्रों को शुल्क से छूट प्रदान की गई है।

1.2 योजना के उद्देश्य

1. विशेष रूप से ग्रामीण क्षेत्रों के प्रतिभावान बच्चों को, सशक्त सांस्कृतिक तत्वपूर्ण एवं मूल्यपरक शिक्षा, पर्यावरण के प्रति चेतना, साहसिक क्रियाओं एवं शारीरिक शिक्षा के साथ-साथ श्रेष्ठ गुणवत्ता युक्त आधुनिक शिक्षा प्रदान करना।
2. यह सुनिश्चित करना कि छात्र तीन भाषाओं में तर्कसंगत स्तर की दक्षता प्राप्त कर सकें।
3. विद्यार्थियों की प्रवास नीति (हिन्दी से अहिन्दी भाषी तथा अहिन्दी से हिन्दी भाषी राज्यों) के माध्यम से राष्ट्रीय एकता को बढ़ावा देना।
4. सामान्यतः अनुभवों और सुविधाओं की सहभागिता के द्वारा विद्यालयी शिक्षा की गुणवत्ता में सुधार हेतु प्रत्येक जनपद में केन्द्र बिन्दु के रूप में सेवाएँ प्रदान करना।

1.3 राज्यवार जवाहर नवोदय विद्यालयों की संख्या

नवोदय विद्यालय योजना के अनुसार प्रत्येक जिले में एक विद्यालय चरणबद्ध ढंग से खोला जायेगा। वर्तमान में भारत में 27 राज्यों और 07 संघ शासित प्रदेशों में कुल 595 जवाहर नवोदय विद्यालय स्वीकृत हैं। राज्यवार जवाहर नवोदय विद्यालयों की संख्या निम्नवत है-

आन्ध्र-प्रदेश	22+2	गुजरात	25+1	मिजोरम	08
आसाम	27+1	हरियाणा	20	नागालैण्ड	11
अरुणाचल प्रदेश	16	हिमाचल प्रदेश	12	उड़ीसा	30+1
अण्डमान निकोबार	02	जम्मू कश्मीर	17+1	पंजाब	20+1
बिहार	38+1	झारखण्ड	22+2	पाँडिचेरी	04
चण्डीगढ़	01	कर्नाटक	27+1	राजस्थान	32+2
छत्तीसगढ़	16+1	केरल	14	सिक्किम	04
दमन-दीव	02	लक्षद्वीप	01	त्रिपुरा	04
दादरा नागर हवेली	01	मध्यप्रदेश	48+2	उत्तर प्रदेश	70
दिल्ली	02	महाराष्ट्र	32+1	उत्तराखण्ड	13
गोवा	02	मणिपुर	09	पश्चिम बंगाल	17+1
		मेघालय	07+1	योग	576 +19** = 595

**अतिरिक्त ज.न.वि. उन जनपदों में स्थापित किये गये हैं जहाँ अनु०जाति एवं अनु० जनजाति की आबादी ज्यादा है।

योग्य अभ्यर्थियों की उपलब्धतानुसार, प्रत्येक विद्यालय में अधिक से अधिक 80 विद्यार्थियों को छठी कक्षा में प्रवेश दिया जाता है। समिति को यह अधिकार होगा कि पर्याप्त भवन उपलब्ध न होने की स्थिति में सम्बन्धित जिले में प्रवेश हेतु छात्र संख्या को कम करके 40 कर दे अथवा चयन परीक्षा अथवा प्रवेश अथवा उसका परिणाम रोक दे।

1.4 जवाहर नवोदय विद्यालय चयन परीक्षा 2013- ज०न०वि० में कक्षा VI में सत्र 2013-14 में प्रवेश हेतु चयन परीक्षा निम्नलिखित विवरण के अनुसार आयोजित की जायेगी। प्रखण्ड शिक्षा अधिकारी के पास आवेदन पत्र जमा करने की अंतिम तिथि 01.10.2012 (सोमवार) है।

- (i) रविवार 10 फरवरी 2013 को प्रातः 9.30 बजे से निम्न राज्यों-आंध्र प्रदेश, आसाम, बिहार, पश्चिम बंगाल (दार्जिलिंग छोड़कर), छत्तीसगढ़, गोआ, गुजरात, हरियाणा, हिमाचल प्रदेश (चंबा, किन्नोर, मंडी, सिरमौर और शिमला जिलों को छोड़कर) झारखण्ड, केरल कर्नाटक, मध्यप्रदेश, महाराष्ट्र, मणिपुर, उड़ीसा, पंजाब, राजस्थान, त्रिपुरा, उत्तर प्रदेश, उत्तराखण्ड, दिल्ली, अरुणाचल प्रदेश (तवांग जिले को छोड़कर) केन्द्र शासित प्रदेशों- अण्डमान एवं निकोबार द्वीप समूह, चण्डीगढ़, दादरा एवं नगर हवेली, दमन-दीव लक्षद्वीप एवं पाँडिचेरी।
- (ii) शनिवार 13 अप्रैल 2013 को प्रातः 9.30 बजे से मेघालय, मिजोरम, नागालैण्ड, सिक्किम, जम्मू और कश्मीर (लेह एवं कारगिल को छोड़कर) अरुणाचल प्रदेश का तवांग जिला, हिमाचल प्रदेश के- चंबा, सिरमौर, किन्नौर, मंडी तथा शिमला-जिले तथा पश्चिम बंगाल के दार्जिलिंग जिले में अवस्थित विद्यालयों के लिए।
- (iii) रविवार 9 जून 2013 को प्रातः 9.30 बजे से लेह, कारगिल (जम्मू और कश्मीर राज्य) और लाहौल तथा स्पीति (हिमाचल प्रदेश)।

2. नवोदय विद्यालय चयन परीक्षा के लिए आवेदन कैसे करें?

2.1 आवेदन पत्र कैसे प्राप्त करें

प्रवेश हेतु आवेदन निर्धारित पत्र पर ही करें (आवेदन पत्र विवरणिका के अंत में संलग्न है)। आवेदन पत्र निम्नलिखित अधिकारियों से निःशुल्क प्राप्त किये जा सकते हैं।

1. प्रखण्ड शिक्षा अधिकारी (बी.ई.ओ.)
2. जिला शिक्षा अधिकारी (डी.ई.ओ.)
3. किसी सरकारी/सरकारी सहायता/मान्यता प्राप्त/प्राधिकृत संस्थान/सर्व शिक्षा अभियान केन्द्र/राष्ट्रीय मुक्त शिक्षण संस्थान जहाँ विद्यार्थी अध्ययनरत है, के प्राचार्य से।
4. जवाहर नवोदय विद्यालय के प्राचार्य से।

निर्धारित आवेदन पत्र उपलब्ध न होने पर अभ्यर्थी एक सादे कागज (12x30 सेंमी) पर नवोदय विद्यालय समिति की वेबसाइट <http://www.navodaya.nic.in> अथवा विज्ञापन हेतु समाचार पत्र में दिये गये आवेदन पत्र के प्रारूप की नकल कर सकता है और उसे भरकर उस पर आवेदन कर सकता है।

2.2 आवेदन पत्र कैसे जमा करें

आवेदन पत्र की सभी प्रविष्टियाँ पूरी भरकर, अपने मान्यता प्राप्त विद्यालय (जिसमें अभ्यर्थी कक्षा 5 का विद्यार्थी है) के प्रधानाध्यापक से दस्तखत करवाकर 01 अक्टूबर 2012 तक अथवा उससे पहले, प्रखण्ड शिक्षा अधिकारी के पास पहुँचा दें। **अभ्यर्थियों को सलाह दी जाती है कि वे आवेदन पत्र जमा करते समय, खण्ड शिक्षा अधिकारी से उसकी रसीद अवश्य ले लें।**

2.3 प्रवेश पत्र जारी करना

जवाहर नवोदय विद्यालय के प्राचार्य द्वारा भली-भाँति तैयार किया गया प्रवेश पत्र अभ्यर्थी को प्रखण्ड शिक्षा अधिकारी द्वारा दिया जायेगा। यदि किसी अभ्यर्थी को चयन परीक्षा की तिथि के एक सप्ताह पूर्व तक प्रवेश पत्र प्राप्त न हो तो उसके लिए **प्राचार्य, जवाहर नवोदय विद्यालय/खण्ड शिक्षा अधिकारी/जिला शिक्षा अधिकारी से सम्पर्क करें।**

2.4 चयन परीक्षा का परिणाम

जवाहर नवोदय विद्यालय की चयन परीक्षा 2013 का परिणाम, मई 2013 के अंत तक घोषित किये जाने की संभावना है। निम्नलिखित कार्यालयों में इसे लगा दिया जायेगा-

- (1) सम्बन्धित जवाहर नवोदय विद्यालय में, (2) जिला शिक्षा अधिकारी के कार्यालय में,
- (3) जिलाधिकारी के कार्यालय में, और (4) क्षेत्र की नवोदय विद्यालय समिति के उपायुक्त के कार्यालय में।

चयनित अभ्यर्थियों को सम्बन्धित जवाहर नवोदय विद्यालय के प्राचार्य द्वारा भी रजिस्टर्ड डाक से सूचना दी जायेगी। समिति के वेबसाइट <http://www.navodaya.nic.in> पर भी परिणाम प्राप्त कर सकते हैं।

3. चयन तथा प्रवेश

- (क) केवल चयन परीक्षा में सफल होने पर अभ्यर्थी को जवाहर नवोदय विद्यालय में प्रवेश पाने का अधिकारी नहीं समझा जायेगा। प्रवेश प्राप्त करने के समय प्रत्येक अभ्यर्थी को नवोदय विद्यालय समिति द्वारा निर्धारित आवश्यक प्रमाण पत्र दिखाने होंगे। तब तक चयन अस्थायी माना जायेगा।
- (ख) किसी भी आपत्ति की स्थिति में, नवोदय विद्यालय समिति का निर्णय अन्तिम होगा जो अभ्यर्थी को मान्य होगा।
- (ग) **चयन परीक्षा में अभ्यर्थियों (चयनित अथवा जो चयनित नहीं हुए हैं) को उनके प्राप्तांक सूचित नहीं किये जायेंगे।**
- (घ) **उत्तर पुस्तिकाओं के पुनःमूल्यांकन का कोई प्रावधान नहीं है।** चूँकि परिणाम कम्प्यूटर की सहायता से तैयार किया जाता है और परिणाम तैयार करते समय गलती को सुधारने के प्रति अति सावधानी बरती जाती है, अतः **अंकों के पुनः योग का कोई आग्रह स्वीकार नहीं किया जायेगा।**
- (ङ) अभ्यर्थी तथा उनके माता-पिता/अभिभावक ध्यान दें कि नवोदय विद्यालय की योजना के अनुसार जब विद्यार्थी कक्षा 9 में आयेगा तब उसे हिन्दी भाषी राज्य में स्थित एक जवाहर नवोदय विद्यालय से अहिन्दी भाषी राज्य के दूसरे जवाहर नवोदय विद्यालय में जाना पड़ सकता है। **इस प्रकार के प्रव्रजन हेतु चुने गये छात्र द्वारा इन्कार किये जाने पर उनको नवोदय विद्यालय में अध्ययन जारी रखने की अनुमति नहीं दी जायेगी।**
- (च) अभ्यर्थी तथा उनके माता-पिता/अभिभावक ध्यान दें कि चयनित छात्र/छात्रा को भी उसी जिले के जवाहर नवोदय विद्यालय में प्रवेश दिया जायेगा जहाँ से वह चयन परीक्षा में सम्मिलित हुआ था। किसी भी परिस्थिति में चयनित परीक्षार्थी को अन्य जवाहर नवोदय विद्यालय में प्रवेश नहीं दिया जायेगा। परीक्षार्थी को सम्बन्धित जवाहर नवोदय विद्यालय में पढ़ाई के माध्यम अथवा माता-पिता/अभिभावक के अन्य जिले/राज्य में स्थानान्तरण के आधार पर स्थानान्तरण हेतु दिये गये प्रार्थना पत्र पर कोई विचार नहीं किया जायेगा।
- (छ) चयन होने पर अनसूचित जाति अथवा अनुसूचित जनजाति के अभ्यर्थियों को प्रवेश के समय जाति का प्रमाण पत्र प्रस्तुत करना पड़ेगा। ऐसा प्रमाण पत्र सक्षम अधिकारी से 15 जुलाई से पहले प्राप्त करना होगा, ताकि यह प्रवेश के समय सम्बन्धित जवाहर नवोदय विद्यालय के प्रधानाचार्य को दिया जा सके।
- (ज) यदि चयनित अभ्यर्थी किसी भी प्रकार की विकलांगता (अस्थि, श्रवण एवं दृष्टि सम्बन्धी विकलांगता) की श्रेणी में आता है तो उसे प्रवेश लेते समय स्व-जनपद के मुख्य चिकित्साधिकारी द्वारा प्रमाणित चिकित्सा-प्रमाण-पत्र अनिवार्य रूप से प्रस्तुत करना पड़ेगा।
- (झ) यदि अभ्यर्थी विकलांगता की श्रेणी में आते हैं तो वे जहाँ 3,4,5वीं कक्षा में पढ़ रहे हैं वहाँ से आवेदन करें या अपने माता-पिता के स्थायी निवास से भी आवेदन कर सकते हैं।

4. आवेदन के लिए योग्य कौन? / पात्रता की शर्तें

सभी आवेदकों के लिए

- (अ) जिस जिले में नवोदय विद्यालय अवस्थित है केवल उसी जिले के अभ्यर्थी उस नवोदय विद्यालय में प्रवेश के लिए आवेदन देने के पात्र हैं।
- (ब) प्रवेश परीक्षा में भाग ले रहे अभ्यर्थी को 2012-13 के संपूर्ण सत्र में उसी जिले के किसी सरकारी/सरकारी सहायता प्राप्त या मान्यता प्राप्त विद्यालय या सर्व शिक्षा अभियान के विद्यालयों या राष्ट्रीय मुक्त विद्यालय संस्था के 'बी' प्रवीणता प्रमाणपत्र पाठ्यक्रम की 5वीं कक्षा का अध्ययनरत छात्र होना अनिवार्य है; जहाँ वह प्रवेश का इच्छुक है। सरकार या उसके द्वारा अधिकृत किसी अभिकरण द्वारा घोषित मान्यताप्राप्त विद्यालय ही मान्यताप्राप्त माने जायेंगे। सर्व शिक्षा अभियान योजना के अधीन चल रहे विद्यालय सरकार या उसकी अधिकृत एजेंसी के द्वारा संपोषित हों। जिस विद्यालय ने राष्ट्रीय मुक्त विद्यालयी संस्था के अधीन अभ्यर्थी को 'बी' प्रमाणपत्र दिया है उसकी NIOS से श्रेणीबद्धता आवश्यक है। आवेदक को सत्र 2012-13 में वर्ग V सफलतापूर्वक पूरा करना अनिवार्य है। वस्तुतः सत्र 2013-14 के लिए कक्षा VI में प्रवेश के लिए यह शर्त अनिवार्य है।
- (स) प्रवेश के लिए आवेदक का जन्म 01-05-2000 से 30-04-2004 के दौरान होना चाहिए। यह सीमा सभी वर्गों (अनु०जा०, अनु०जन जा० सहित) पर समान रूप से लागू होगी। अधिक उम्र के संदेह की स्थिति में आवेदक की सही उम्र की पुष्टि के लिए मेडिकल बोर्ड की अनुशंसा हेतु निर्दिष्ट किया जायेगा। मेडिकल बोर्ड का निर्णय अंतिम होगा।
- (द) (क) ग्रामीण कोटे के अधीन नामांकन का दावा करनेवाले अभ्यर्थी को कक्षा III, IV और V का प्रत्येक सत्र पूर्णतः ग्रामीण क्षेत्र में अवस्थित सरकारी/सरकारी सहायता प्राप्त/मान्यता प्राप्त विद्यालय से उत्तीर्ण होना अनिवार्य है।
- (ख) वांछित उम्र सीमा के अंतर्गत आनेवाले ऐसे अभ्यर्थी भी जो वर्ग V में अध्ययनरत हैं तथा 30 सितम्बर 2012 तक 'सर्व शिक्षा अभियान' योजना अथवा राष्ट्रीय मुक्त विद्यालयी संस्था के 'बी' प्रवीणता पाठ्यक्रम से उत्तीर्ण होनेवाले हैं; प्रवेश परीक्षा में भाग लेने के पात्र हैं ऐसे आवेदकों के आवेदन-पत्र डी०ई०ओ०/डी०आई०ओ०एस० के द्वारा सत्यापित किये जायेंगे। श्रेणीबद्ध केन्द्रों/सर्व शिक्षा संस्थाओं/राष्ट्रीय मुक्त विद्यालय के आवेदकों के ग्रामीण स्तर का निर्धारण तहसीलदार/जिलाधिकारी का उनके विगत तीन वर्षों के जिले में ग्रामीण क्षेत्र में निवास का प्रमाणपत्र होगा। इन योजनाओं के अन्तर्गत अध्ययनरत शहरी तथा अधिसूचित क्षेत्रों के विद्यार्थी ग्रामीण कोटे की सीट के हकदार नहीं होंगे।
- (ग) ऐसा अभ्यर्थी जो 30 सितम्बर 2012 तक वर्ग V में उत्कृष्ट नहीं हुआ है आवेदन के अयोग्य है।
- (घ) कोई भी अभ्यर्थी किसी भी परिस्थिति में दूसरी बार चयन परीक्षा में बैठने के लिए अर्ह/पात्र नहीं होगा।

5. चयन परीक्षा में उत्तीर्ण होनेवाले छात्र/छात्राओं के अभिभावकों को नामांकन के समय निम्नलिखित प्रपत्र प्रस्तुत करना होगा:-

- (i) सम्बद्ध विद्यालय द्वारा माँगे गये प्रलेखों के अतिरिक्त विहित प्रपत्र में शपथ पत्र/निवास प्रमाण पत्र।
- (ii) ग्रामीण संवर्ग के अन्तर्गत नामांकन के लिए अभ्यर्थियों के अभिभावक को इस आशय का भी शपथ पत्र देना होगा कि उनका पाल्य/पाल्या अधिसूचित ग्रामीण क्षेत्र के अन्तर्गत अवस्थित संस्था में अध्ययनरत है और वे अधिसूचित ग्रामीण क्षेत्र के अधिवासी हैं।

ग्रामीण अभ्यर्थियों के लिए

- (क) प्रत्येक जिले में कम-से-कम 75 प्रतिशत स्थान ग्रामीण क्षेत्रों से चुने गये अभ्यर्थियों से और शेष स्थान, उस जिले के शहरी क्षेत्रों से चुने गये अभ्यर्थियों से भरे जायेंगे।
- (ख) ग्रामीण क्षेत्र कोटे के अन्तर्गत प्रवेश लेने के इच्छुक अभ्यर्थी को ग्रामीण क्षेत्रों में स्थित किसी मान्यता प्राप्त विद्यालय में तीसरी, चौथी तथा पाँचवी कक्षा में पूरे सत्र भर का अध्ययन किया हुआ होना चाहिए।
- (ग) 'सर्व शिक्षा अभियान' एवं 'राष्ट्रीय मुक्त विद्यालयीय संस्था' की योजना के तहत पढ़ने वाले अभ्यर्थी को जिला अधिकारी/तहसीलदार/खण्ड विकास अधिकारी (बी.ई.ओ.) द्वारा निर्गत इस आशय का प्रमाण पत्र प्रस्तुत करना होगा कि वह क्षेत्र का निवासी है।

शहरी अभ्यर्थियों के लिए

जिस अभ्यर्थी ने किसी शहरी क्षेत्र में स्थित विद्यालय में तीसरी, चौथी तथा पाँचवी कक्षा के शिक्षा सत्रों के दौरान यदि एक दिन भी शिक्षा ग्रहण की हो, वह शहरी अभ्यर्थी माना जायेगा। शहरी क्षेत्र वे हैं, जिन्हें 2001 की जनगणना में अथवा उसके बाद किसी सरकारी अधिसूचना द्वारा निर्धारित किया गया हो। शेष सभी क्षेत्रों को ग्रामीण क्षेत्र माना जायेगा।

अनुसूचित जाति, अनुसूचित जनजाति, छात्राओं तथा विकलांगों के लिए सीटों का आरक्षण

- (अ) प्रत्येक जिले में कम-से-कम 75% सीटें ग्रामीण क्षेत्रों के चयनित अभ्यर्थियों से और शेष जिले के शहरी क्षेत्र के अभ्यर्थियों से भरी जायेंगी।
- (ब) अनुसूचित जाति और जनजाति के अभ्यर्थियों के लिए आरक्षण, जिले में उनकी जनसंख्या के अनुपात में दिया जाता है बशर्तें कि किसी भी जिले में यह राष्ट्रीय अनुपात (15% अनु० जा० के लिए और 7.5% अनु० जन जा० के लिए) से कम न हो दोनों मिलाकर अधिकतम 50% से अधिक न हो। खुली योग्यता के अभ्यर्थियों के लिए निर्धारित सीटों को छोड़कर इनमें अंतः परिवर्तन हो सकता है।
- (स) एक तिहाई सीटें छात्राओं से भरी जायेगी। (द) 3% सीटों पर विकलांगों (शारीरिक, श्रवण और अंधता) के लिए आरक्षण का प्रावधान है।

नेत्रहीनता : यदि कोई एक स्थिति है-

(क) पूर्ण दृष्टिहीनता या (ख) दृष्टिदोष शुद्धिलेंस के साथ 6/60 अथवा 20/200 से अधिक न हो या

(ग) दृष्टि क्षेत्र की सीमा 20° अन्तर्गत कोण या इससे खराब है।

श्रवण दोष : आवृत्ति की वार्तालाप श्रेणी में प्रभावित कान में 60 डेसिबिल या अधिक की क्षति हो।

शारीरिक विकलांगता: अस्थियों के जोड़ अथवा मांसपेशियों की असमर्थता जिसके कारण अंगों की क्रिया में वास्तविक कमी अथवा अन्य किसी प्रकार का प्रामासित्क घात (Cerebral palsy) हुआ है।

विकलांग अभ्यर्थी : कोई भी विकलांगता जो कि 40 प्रतिशत से कम न हो तथा चिकित्सीय अधिकारी के द्वारा प्रमाणित हो।

5. चयन परीक्षा के विषय में

5.1 **परीक्षा केन्द्र** : अभ्यर्थी, उसके प्रवेश-पत्र पर अंकित परीक्षा केन्द्र से ही चयन परीक्षा दे सकता है। किसी भी अभ्यर्थी को अन्य किसी भी परीक्षा केन्द्र में बैठने नहीं दिया जायेगा। परीक्षा केन्द्र परिवर्तन के सम्बन्ध में किसी की कोई भी प्रार्थना नहीं मानी जायेगी। **किसी भी अभ्यर्थी को उचित प्रवेश-पत्र के बिना चयन परीक्षा में नहीं बैठने दिया जायेगा।** केवल, जवाहर नवोदय विद्यालय के प्राचार्य ही प्रवेश-पत्र जारी करने हेतु सक्षम अधिकारी हैं।

5.2 **परीक्षा का माध्यम** : अभ्यर्थी के लिए परीक्षा की भाषा/माध्यम पाँचवीं कक्षा में उसके द्वारा अध्ययनरत माध्यम होगा। अभ्यर्थी ने अपने आवेदन-पत्र में जिस भाषा का उल्लेख किया है, उसे उसी भाषा की परीक्षा पुस्तिका दी जायेगी। इस बात को सुनिश्चित किया जाए कि आवेदन-पत्र में क्रम संख्या संख्या-10 में तथा प्रवेश पत्र के का० सं० 1 में परीक्षार्थी द्वारा उल्लिखित भाषा व परीक्षा का माध्यम समान है। परीक्षा पुस्तिका निम्नलिखित 21 भाषाओं में उपलब्ध होगी।

1. असमिया	8. कन्नड़	15. पंजाबी
2. बांग्ला	9. खासी	16. सिन्धी (अरबी)
3. बोडो	10. मलयालम	17. सिन्धी (देवनागरी)
4. अंग्रेजी	11. मणिपुरी	18. तमिल
5. गारो	12. मराठी	19. तेलगु
6. गुजराती	13. मिजो	20. उर्दू
7. हिन्दी	14. उड़िया	21. नेपाली

5.3 **परीक्षा की संरचना:**

प्रत्येक अभ्यर्थी को एक ही परीक्षा पुस्तिका दी जायेगी। इस परीक्षा पुस्तिका में तीन खण्ड होंगे।

चयन परीक्षा की अवधि 2 घण्टे होगी और इसके तीन खण्ड होंगे। प्रत्येक खण्ड में प्रश्न केवल वस्तुनिष्ठ प्रकार के होंगे। कुल प्रश्न 100 होंगे और अधिकतम प्राप्तांक भी 100 होंगे। प्रत्येक प्रश्न 1 अंक का होगा।

प्रतियोगिता के प्रकार	प्रश्नों की संख्या	अंक	समयावधि (मिनटों में)
(1) मानसिक योग्यता परीक्षा	50	50	60
(2) अंकगणित परीक्षा	25	25	30
(3) भाषा परीक्षा	25	25	30
योग	100	100	2 घंटे

5.4 **उत्तर अंकित करने की विधि :**

(क) अलग से एक उत्तर-पत्र दिया जायेगा। अभ्यर्थियों से अपेक्षा है कि वे अपने उत्तरों को उत्तर पत्र पर उपयुक्त स्थल पर संकेतित करें। उत्तर-पत्र बुद्धि चरित्र अभिज्ञान (ICR)/(Optical character recognition) OCR का होगा। उत्तर पत्र की नमूना प्रति संलग्न है।

(ख) केवल नीले/काले बॉल प्वाइंट पेन ही उत्तर लिखने के लिए प्रयोग करें। अभ्यर्थी अपने बॉल प्वाइंट पेन लायें। पेंसिल से उत्तर लिखना सख्त मना है।

(ग) प्रत्येक प्रश्न के चार संभावित उत्तर हैं जिनमें केवल एक सही है। अभ्यर्थी से सही उत्तर चुनने और अंकित करने की अपेक्षा है जो संभावित संख्याओं (1, 2, 3, 4) में से एक होगी। किसी और तरीके जैसे ✓ करना या A B C D या क ख ग घ से करने पर उत्तर अमान्य होगा। उदाहरण के लिए प्रश्न 37 का उत्तर 3 है तो ऐसे लिखें- **37 [3]**

(घ) लिखित उत्तर में किसी प्रकार के परिवर्तन की अनुमति नहीं है। काटना, लिखे पर दुबारा लिखना तथा मिटाने की अनुमति नहीं है।

(ङ) प्रत्येक सही उत्तर के लिए 1 अंक दिया जायेगा।

(च) नकारात्मक अंक नहीं मिलेगा।

5.5 **निर्देश और उदाहरण के संबंध में :**

(अ) प्रत्येक अभ्यर्थी जाँच पुस्तिका के आवरण पृष्ठ पर दिये गये निर्देशों का प्रत्येक खंड के उत्तर लिखने के पूर्व ध्यानपूर्वक अध्ययन करें।

(ब) प्रत्येक अभ्यर्थी को यह सलाह दी जाती है कि वे यह सुनिश्चित कर लें कि जाँच-पुस्तिका उसी भाषा में है जिसकी उन्होंने स्वीकृति दी थी। यदि जाँच-पुस्तिका किसी अन्य भाषा में है तो अभ्यर्थी परीक्षा प्रारम्भ होने के पूर्व इसे बदलवा लें। यह अभ्यर्थी की जिम्मेवारी है कि वह अपनी इच्छित भाषा की जाँच-पुस्तिका जिसकी आवेदन पत्र में उसने स्वीकृति दी थी; प्राप्ति करें। परीक्षा समाप्त हो जाने पर इस संबंध में किसी प्रकार की अभियाचना पर विचार नहीं किया जायेगा।

(स) प्रत्येक प्रश्न के उत्तर के लिए 1 मिनट समय की अपेक्षा है। इसीलिए किसी खास प्रश्न पर अधिक समय नहीं लगाना चाहिए। अगर कोई प्रश्न अधिक कठिन प्रतीत हो तो अभ्यर्थी अगले प्रश्न पर भिड़े। यह समय बचाने में सहायक होगा। जब अभ्यर्थी सारे प्रश्नों को हल कर लेता है तो उसे फिर छूटे हुए प्रश्नों पर ध्यान देना चाहिए।

(द) बिना किसी अंतराल के कुल समय दो घंटे का होगा।

(ध) तीनों वर्गों की जाँच में प्रत्येक में अर्हतांक प्राप्त करना आवश्यक है। प्रत्येक वर्ग में अभ्यर्थी अनुशंसित समय से अधिक समय न लगायें। वहाँ वे एक वर्ग में बचत किये गये समय का दूसरे में समायोजन करने को स्वतंत्र हैं।

(न) प्रत्येक 30 मिनट के बाद एक घंटी बजेगी।

(i) उपयुक्त प्रवेश-पत्र के बिना किसी अभ्यर्थी को परीक्षा में सम्मिलित होने की अनुमति नहीं होगी।

(ii) परीक्षा प्रारंभ होने के 30 मिनट बाद किसी अभ्यर्थी को परीक्षा भवन में प्रवेश नहीं मिलेगा।

(iii) 60 मिनट के पहले किसी परीक्षार्थी को परीक्षा छोड़कर परीक्षा भवन/कक्ष से निकलने की अनुमति नहीं होगी।

6. परीक्षा का स्वरूप :

अनुभाग- 1. मानसिक योग्यता जाँच (Mat)

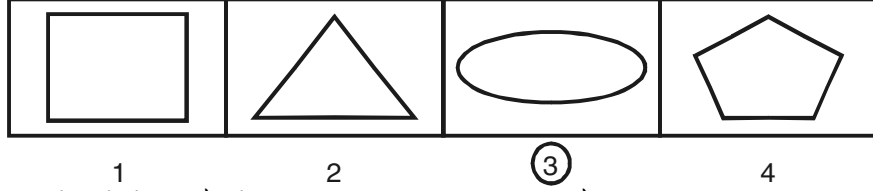
यह पूर्णतः अशाब्दिक परीक्षा है। इसमें प्रश्न केवल चित्रों तथा आकृतियों के आधार पर होंगे। ऐसे प्रश्नों का उद्देश्य, अभ्यर्थी की सामान्य मानसिक कार्यक्षमता को परखना है। इस खण्ड में दस भाग होंगे और प्रत्येक भाग में 5-5 प्रश्न होंगे। कुछ उदाहरण नीचे दिये जा रहे हैं-

प्रकार- 1

अनुदेश :

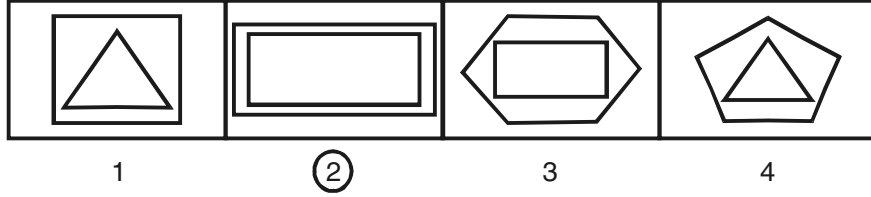
उदाहरण 1 तथा 2 में प्रत्येक प्रश्न के लिए चार आकृतियाँ दी गई हैं। इन चारों आकृतियों में से तीन आकृतियाँ किसी-न-किसी प्रकार से एक जैसी हैं तथा एक भिन्न है। जो आकृति भिन्न है, उसकी क्रम संख्या उत्तर-पत्र के संबद्ध प्रश्न संख्या के सामने बॉक्स में लिखें।

उदाहरण-1



यहाँ आकृति 1, 2 और 4 सीधी रेखाओं से बनी है। लेकिन तीसरी नहीं। अतः 3 सही उत्तर है।

उदाहरण-2



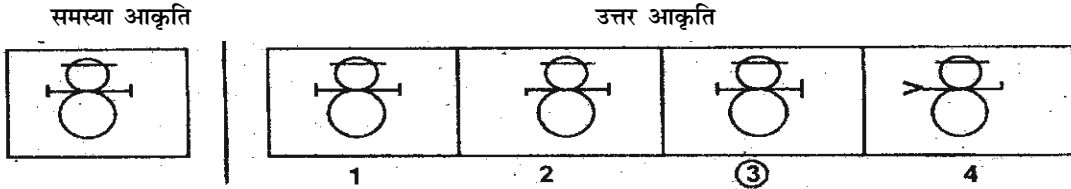
उपर्युक्त आकृतियों 1, 3 तथा 4 में भीतरी आकृति की शकल, बाहरी आकृति से भिन्न है। आकृति 2 में भीतरी तथा बाहरी आकृतियों की शकल एक जैसी है। इसलिए क्रमांक 2 सही उत्तर है।

प्रकार-2

अनुदेश :

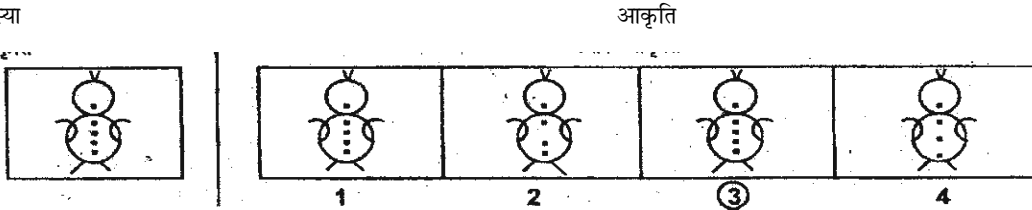
उदाहरण 3 तथा 4 में खड़ी रेखा के बायीं ओर एक समस्या आकृति दी गई है और उसके दायीं ओर चार उत्तर आकृतियाँ दी गई हैं, जिन्हें संख्या 1, 2, 3, 4 से अंकित किया गया है। इन चारों उत्तर आकृतियों में से एक आकृति ऐसी है जो समस्या आकृति के समान है। उत्तर आकृति के नीचे लिखी संख्याओं में से सही क्रम संख्या को उत्तर-पत्र के संबद्ध प्रश्न संख्या के बॉक्स में लिखें।

उदाहरण-3



उत्तर आकृति 3 समस्या आकृति के समान है। इसलिए संख्या 3 सही उत्तर है।

उदाहरण-4 समस्या



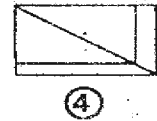
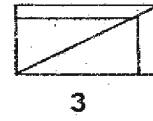
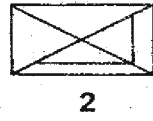
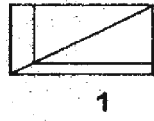
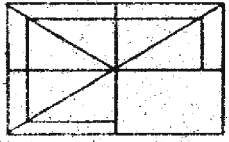
उत्तर आकृति 3, समस्या आकृति के समान है। इसलिए संख्या 3 सही उत्तर है।

प्रकार- 3

अनुदेश :

उदाहरण 5 तथा 6 में रेखा के बायीं ओर एक समस्या आकृति है। इसके कुछ भाग लुप्त है। दायीं ओर दी गयी 1, 2, 3, 4 उत्तर आकृतियों को देखें। ऐसी उत्तर आकृति का पता लगायें जो बिना दिशा बदले समस्या आकृति से लुप्त भाग में फिट हो जाये, जिससे कि समस्या आकृति पूर्ण हो जाये। आप जिस उत्तर आकृति को सही समझें, उसी आकृति के नीचे दी गयी संख्या को उत्तर-पत्र में के संबद्ध प्रश्न संख्या के सामने बॉक्स में लिखें।

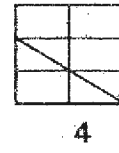
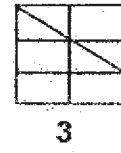
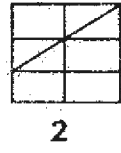
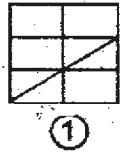
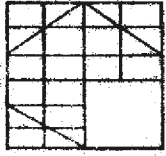
उदाहरण-5 समस्या आकृति



उत्तर आकृति

इन चारों उत्तर आकृतियों में से आकृति 4 ऐसी है जो समस्या आकृति के लुप्त भाग में फिट बैठती है और पैटर्न को पूरा कर लेती है। इस प्रकार संख्या 4 सही उत्तर है।

उदाहरण-6 समस्या आकृति



उत्तर आकृति

इसमें उत्तर आकृति 1, समस्या आकृति के लुप्त भाग में बैठती है और पैटर्न को पूरा कर देती है। इस प्रकार संख्या-1 सही उत्तर है।

प्रकार-4

अनुदेश :

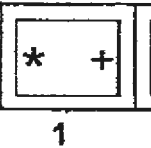
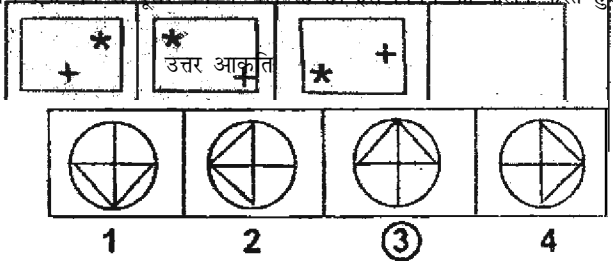
उदाहरण 7 तथा 8 में रेखा के बायीं ओर समस्या आकृतियाँ दी गयी हैं और चौथी आकृति के लिए स्थान छोड़ दिया गया है। समस्या आकृतियाँ एक श्रृंखला में हैं। इसका पता लगायें कि उत्तर आकृति में से कौन-सी आकृति श्रृंखला को पूरा करती है?

उदाहरण-7 समस्या आकृति

उत्तर आकृति

इस उदाहरण में + तथा * के चिह्न विभिन्न दर से वर्ग के भुजाओं के साथ-साथ एक वर्ग से दूसरे वर्ग में चल रहे हैं। इस नियम का पालन करते हुए उत्तर आकृति संख्या 3 सही उत्तर है।

उदाहरण-8 समस्या आकृति



इस उदाहरण में आकृति (+) घड़ी की सुइयों की विपरीत दिशा में चल रही है। इस नियम का पालन करते हुए उत्तर आकृति संख्या 3 सही उत्तर है।

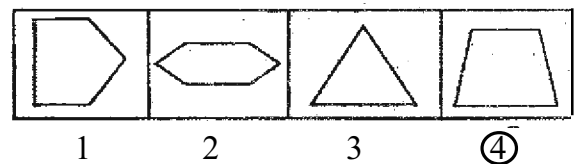
प्रकार-5

अनुदेश :

उदाहरण 9 तथा 10 में तीन समस्या आकृतियाँ हैं और चौथी आकृति के स्थान पर प्रश्न चिह्न लगा हुआ है। पहली तथा दूसरी समस्या आकृति के बीच कोई सम्बन्ध नहीं है। इस प्रकार का सम्बन्ध तीसरी और चौथी समस्या आकृतियों में भी होनी चाहिए। उत्तर आकृतियों में से एक ऐसी आकृति चुनें जो प्रश्न चिह्न को हटा सके।

उदाहरण-9 समस्या आकृति

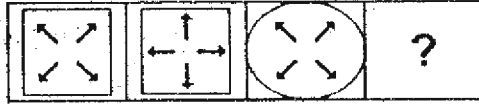
उत्तर आकृति



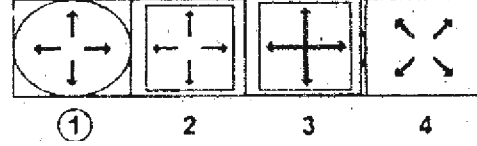
पहली आकृति में पाँच भुजाएँ हैं और दूसरी में तीन। इस प्रकार पहली तथा दूसरी आकृति में 2 भुजाओं का अन्तर हुआ। तीसरी आकृति में 6 भुजाएँ हैं पहली तथा दूसरी आकृतियों के सम्बन्धों को ध्यान में रखते हुए चौथी आकृति में चार भुजाएँ होनी चाहिए। उपर्युक्त उदाहरण में उत्तर आकृतियों में से चौथी आकृति चार भुजाओं वाली है। इसलिए उत्तर आकृति संख्या 4 सही है।

उदाहरण-10

समस्या आकृति



उत्तर आकृति



पहली समस्या आकृति तथा दूसरी समस्या आकृति में कोई सम्बन्ध है। इस सम्बन्ध को ध्यान से देखें आपको पता लगेगा कि इस प्रकार का सम्बन्ध तीसरी समस्या आकृति तथा पहली उत्तर आकृति में है। इसलिए संख्या-1 सही उत्तर है।

प्रकार-6

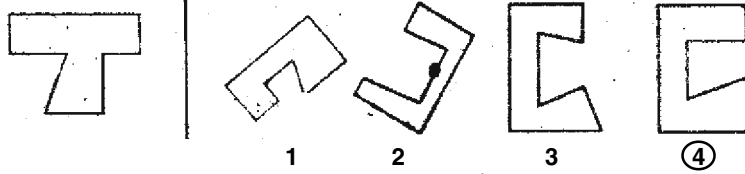
अनुदेश :

उदाहरण 11 तथा 12 में रेखा के बायीं ओर वर्ग का एक भाग दिया गया है और इसका शेष भाग दायीं ओर बनायी गयी चार आकृतियों 1,2,3,4 में से है। दायीं ओर दी गयी आकृतियों में से ऐसी आकृति चुने जो बाँयी ओर दिये गये वर्ग को पूरा कर दे।

उदाहरण-11

समस्या आकृति

उत्तर आकृति

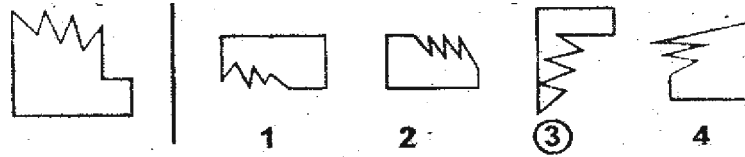


इस उदाहरण में उत्तर आकृति 4, समस्या आकृति में दिये गये अधूरे वर्ग को पूरा करती है। इसलिए संख्या 4 सही उत्तर है।

उदाहरण-12

समस्या आकृति

उत्तर आकृति



इस उदाहरण में उत्तर आकृति 3, समस्या आकृति में दिये गये अधूरे वर्ग को पूरा करती है। इसलिए संख्या 3 सही उत्तर है।

खण्ड-2 अंकगणित परीक्षा

इस परीक्षा का मुख्य उद्देश्य अभ्यर्थियों की अंकगणित में मौलिक दक्षता को मापना है। इस परीक्षा के सभी 25 प्रश्न निम्नलिखित विषयों/धारणाओं पर आधारित होंगे।

1. संख्या और संख्या पद्धति
2. पूर्ण संख्याओं पर चार आधारभूत सँक्रियाएँ
3. भिन्नात्मक संख्याएँ और उन पर चार आधारभूत सँक्रियाएँ
4. गुणनखण्ड और गुणांक एवं उनके गुण
5. संख्याओं का लघुतम समापवर्त्य तथा महत्तम समापवर्तक
6. दशमलव तथा उन पर आधारभूत सँक्रियाएँ
7. भिन्नों को दशमलव में तथा दशमलव को भिन्नों में बदलना
8. मापन-लम्बाई, द्रव्यमान, धारिता, समय धन आदि संख्याओं का अनुप्रयोग
9. दूरी, समय तथा गति
10. व्यंजकों का सन्निकटन
11. संख्यात्मक व्यंजकों का सरलीकरण
12. प्रतिशतता तथा उनके अनुप्रयोग
13. लाभ तथा हानि
14. साधारण ब्याज
15. परिमाप, क्षेत्रफल तथा आयतन

टिप्पणी: धारणाओं तथा उससे सम्बन्धित दक्षताओं के बोध तथा उनके अनुप्रयोग के परीक्षण पर अधिक बल दिया जायेगा। अंकगणित परीक्षा में आने वाले सम्भावित प्रश्नों के प्रकार के विषय में अभ्यर्थियों के मार्गदर्शन हेतु नीचे कुछ उदाहरण दिये गये हैं।

उदाहरण- 1 (बोध का परीक्षण करना)

1000 का अभाज्य गुणनखण्ड क्या है ?

1. $10 \times 10 \times 10$
2. $2 \times 5 \times 5 \times 10$
3. $2 \times 2 \times 2 \times 5 \times 5$
4. $2 \times 2 \times 2 \times 5 \times 5 \times 5$

किसी भी संख्या के गुणनखण्ड कहते हैं यदि (1) सभी गुणनखण्डों को गुणन (प्रत्येक गुणनखण्डों को उतनी बार गुणा करना है जितनी बार वह आया है) दी गयी संख्या के बराबर हो तथा (2) प्रत्येक गुणनखण्ड अभाज्य संख्या हो।

इस उदाहरण में केवल क्रमांक 4 की संख्या उपर्युक्त दोनों शर्तों को पूरा करती है। इसलिए 4 सही उत्तर है।

उदाहरण-2 (योग का परीक्षण करना)

पहली चार विषम संख्याओं का औसत क्या है?

1. 2.5
2. 4
3. 5
4. 16

पहली चार विषम संख्याएँ हैं 1, 3, 5 तथा 7 इसलिए उनका औसत हुआ $1+3+5+7/4$ अर्थात् 4। अतः क्रम संख्या 2 सही उत्तर है।

उदाहरण-3 (अनुप्रयोग का परीक्षण करना)

एक किलोमीटर लंबी एक मालगाड़ी एक किलोमीटर प्रति 3 मिनट की गति से चल रही है। दो किलोमीटर लम्बी सुरंग को पार करने में उसने समय लिया-

1. 1 मिनट
2. 3 मिनट
3. 6 मिनट
4. 9 मिनट

सुरंग की लम्बाई 2 किमी तथा गाड़ी की लम्बाई 1 किमी है। सुरंग को पार करने में गाड़ी को 3 कि. मी. की दूरी तय करनी पड़ेगी। यदि गाड़ी की गति 01 कि. मी. प्रति 3 मिनट है तो गाड़ी सुरंग पार करने में 9 मिनट लेगी। इसलिए क्रम संख्या 4 सही उत्तर है।

खण्ड- 3 भाषा परीक्षा

इस परीक्षा का मुख्य उद्देश्य अभ्यर्थी में पढ़ने के बोध को मापना है। इसमें तीन अनुच्छेद होंगे जिनमें प्रत्येक पर पाँच प्रश्न होंगे। अभ्यर्थी गद्यांश को ध्यान से पढ़कर उन प्रश्नों के उत्तर देगा। इसके अतिरिक्त अभ्यर्थी के व्याकरण ज्ञान और लेखन कौशल के मापन के लिए 10 प्रश्न होंगे।

गद्यांश

कुछ वर्ष पहले जापान में रहने वाले बच्चों ने जवाहरलाल नेहरू को लिखा और उनसे प्रार्थना की कि वे उनको एक हाथी भेज दें। भारत के बच्चों की ओर से उन्होंने उनको एक सुन्दर हाथी भेज दिया। यह हाथी मैसूर से आया था। उसे समुद्री मार्ग से जापान भेजा गया था। जब वह टोकियो पहुँचा तो हजारों बच्चे उसे देखने आये। उनमें से बहुतों ने कभी हाथी नहीं देखा था। वह राजसी पशु उनके लिए भारत का एक प्रतीक बन गया। इस प्रकार जापान और भारत के बच्चे एक-दूसरे से जुड़ गये। नेहरू जी को इस बात से प्रसन्नता हुई कि उनके इस उपहार से जापान के अनेक बच्चे प्रसन्न हुए और हमारे देश के विषय में सोचने लगे।

1. 'उन्होंने उनको एक सुन्दर हाथी भेज दिया।' इस वाक्य में 'उनको' शब्द का प्रयोग निम्नलिखित में से किसके लिए किया गया है?

1. मैसूर के बच्चों के लिए
2. जापान के बच्चों के लिए
3. टोकियो के लोगों के लिए
4. जापान के चिड़ियाघर के लिए

2. हाथी ने जापान की यात्रा कैसे की?

1. जहाज द्वारा
2. रेलगाड़ी द्वारा
3. वायुयान द्वारा
4. सड़क द्वारा

3. हजारों जापानी बच्चे हाथी को देखने टोकियो आये, क्योंकि-

1. वह भारत से भेजा गया था
2. वह एक पालतू हाथी था
3. वह एक राजसी पशु था
4. इससे पहले उन्होंने कभी हाथी नहीं देखा था

4. नेहरू जी प्रसन्न थे, क्योंकि-

1. उन्होंने जापान को एक हाथी भेजा था
2. उनके उपहार से जापानी बच्चे हमारे देश के बारे में सोचने लगे
3. हाथी समुद्री मार्ग से एक लम्बी यात्रा की थी
4. हाथी जापान में प्रसन्न था

5. नेहरू जी ने एक हाथी जापान भेजा, क्योंकि-

1. उन्हें हाथी पसन्द थे
2. हाथी राजसी पशु है
3. जापानी बच्चों ने एक हाथी माँगा था
4. जापान की सरकार ने एक हाथी माँगा था

सही उत्तर - 1-2, 2-1, 3-4, 4-2 5-3

उत्तर-पुस्तिका

परीक्षण-प्रपत्र

अभ्यर्थी/निरीक्षक के लिए दिशा-निर्देश



1. उत्तर-पुस्तिका पर नीले/काले बाल पाइंट पेन का प्रयोग करें पेंसिल का प्रयोग वर्जित है।
2. उत्तर-पुस्तिका के पृष्ठ 2 में केवल अंग्रेजी की संख्या/शब्दों का प्रयोग करें।
3. परीक्षार्थी कृपया जाँच ले कि परीक्षण-पुस्तिका और उत्तर-पुस्तिका का कोड एवं क्रमांक समान हैं, यदि यह भिन्न है तो इसकी सूचना, परीक्षण-पुस्तिका और उत्तर-पुस्तिका को बदलने के लिए तुरंत निरीक्षक को दें।
4. एक बार लिखा गया उत्तर बदला नहीं जाएगा।
5. हर प्रश्न के आगे दिए गए बाक्स में अंग्रेजी संख्या में उत्तर लिखें (जैसे कि 1, 2, 3, 4) उदाहरणतया प्रश्न संख्या 37 है तो कृपया इस प्रकार लिखें-

37

3

6. उत्तर-पुस्तिका पर सफेदी/शुद्धि द्रव का प्रयोग न करें।
7. उत्तर-पुस्तिका पर काटकर ऊपर लिखना, काटना और मिटाना वर्जित है। उत्तर-पुस्तिका पर कोई निशान न डालें।
8. उत्तर-पुस्तिका पर कोई कच्चा (रफ) काम न करें इसके लिए परीक्षण-पुस्तिका के पृष्ठ 16 का प्रयोग करें।



पृष्ठ -2 / पार्श्व -2

(USE ENGLISH NUMBERS/LETTERS ONLY)

Invigilator to put Centre stamp in blue/black ink

Test Booklet Series

A

Test Booklet No.

TO BE FILLED BY THE INVIGILATOR ONLY

State Distt. Block Centre

Roll No.

Name of the Candidate _____

Tick appropriate box from information given in Admit Card

Boy Girl

Gen OBC SC ST

Urban Rural

Signature of the Invigilator _____

TO BE FILLED BY THE CANDIDATE ONLY

Name of the Candidate _____

Roll No.

Signature of the Candidate _____

**FILL THE RIGHT RESPONSES IN ENGLISH NUMBERS/LETTERS ONLY
IN THE BOXES PROVIDED FOR EACH QUESTION (1-100)**

1	<input type="checkbox"/>	11	<input type="checkbox"/>	21	<input type="checkbox"/>	31	<input type="checkbox"/>	41	<input type="checkbox"/>	51	<input type="checkbox"/>	61	<input type="checkbox"/>	71	<input type="checkbox"/>	81	<input type="checkbox"/>	91	<input type="checkbox"/>
2	<input type="checkbox"/>	12	<input type="checkbox"/>	22	<input type="checkbox"/>	32	<input type="checkbox"/>	42	<input type="checkbox"/>	52	<input type="checkbox"/>	62	<input type="checkbox"/>	72	<input type="checkbox"/>	82	<input type="checkbox"/>	92	<input type="checkbox"/>
3	<input type="checkbox"/>	13	<input type="checkbox"/>	23	<input type="checkbox"/>	33	<input type="checkbox"/>	43	<input type="checkbox"/>	53	<input type="checkbox"/>	63	<input type="checkbox"/>	73	<input type="checkbox"/>	83	<input type="checkbox"/>	93	<input type="checkbox"/>
4	<input type="checkbox"/>	14	<input type="checkbox"/>	24	<input type="checkbox"/>	34	<input type="checkbox"/>	44	<input type="checkbox"/>	54	<input type="checkbox"/>	64	<input type="checkbox"/>	74	<input type="checkbox"/>	84	<input type="checkbox"/>	94	<input type="checkbox"/>
5	<input type="checkbox"/>	15	<input type="checkbox"/>	25	<input type="checkbox"/>	35	<input type="checkbox"/>	45	<input type="checkbox"/>	55	<input type="checkbox"/>	65	<input type="checkbox"/>	75	<input type="checkbox"/>	85	<input type="checkbox"/>	95	<input type="checkbox"/>
6	<input type="checkbox"/>	16	<input type="checkbox"/>	26	<input type="checkbox"/>	36	<input type="checkbox"/>	46	<input type="checkbox"/>	56	<input type="checkbox"/>	66	<input type="checkbox"/>	76	<input type="checkbox"/>	86	<input type="checkbox"/>	96	<input type="checkbox"/>
7	<input type="checkbox"/>	17	<input type="checkbox"/>	27	<input type="checkbox"/>	37	<input type="checkbox"/>	47	<input type="checkbox"/>	57	<input type="checkbox"/>	67	<input type="checkbox"/>	77	<input type="checkbox"/>	87	<input type="checkbox"/>	97	<input type="checkbox"/>
8	<input type="checkbox"/>	18	<input type="checkbox"/>	28	<input type="checkbox"/>	38	<input type="checkbox"/>	48	<input type="checkbox"/>	58	<input type="checkbox"/>	68	<input type="checkbox"/>	78	<input type="checkbox"/>	88	<input type="checkbox"/>	98	<input type="checkbox"/>
9	<input type="checkbox"/>	19	<input type="checkbox"/>	29	<input type="checkbox"/>	39	<input type="checkbox"/>	49	<input type="checkbox"/>	59	<input type="checkbox"/>	69	<input type="checkbox"/>	79	<input type="checkbox"/>	89	<input type="checkbox"/>	99	<input type="checkbox"/>
10	<input type="checkbox"/>	20	<input type="checkbox"/>	30	<input type="checkbox"/>	40	<input type="checkbox"/>	50	<input type="checkbox"/>	60	<input type="checkbox"/>	70	<input type="checkbox"/>	80	<input type="checkbox"/>	90	<input type="checkbox"/>	100	<input type="checkbox"/>

निवास प्रमाण पत्र

(चयनित छात्र/छात्रा के माता/पिता द्वारा अपने पाल्य/पाल्या के ज०न०वि० में प्रवेश के समय प्रस्तुत किया जाना है)

ज० न० वि० जिला राज्य.....

के पत्रांक दिनांक द्वारा मेरे पाल्य/पाल्या मा०/कु०.....

ने ज० न० वि० में कक्षा VI में सत्र में प्रवेश परीक्षा उत्तीर्ण की है।

मैं अपने पाल्य/पाल्या जिसका विवरण ऊपर दिया गया है के साथ निम्न पते पर विगत.....

वर्षों से रह रहा/रही हूँ।

ग्राम/शहर -

अनुमण्डल/तहसील -

जिला -

राज्य -

पिन कोड -

प्रमाणित किया जाता है कि मेरे द्वारा उक्तवत् दी गई सूचना सत्य है एवं कुछ भी तथ्य छिपाया नहीं गया है।

माता/पिता के हस्ताक्षर

स्थान -

पूर्ण नाम -

दिनांक

पता -

प्रमाण पत्र

(यह प्रमाण पत्र जिले के संबंधित अधिकारियों द्वारा भरा जाय एवं एस०डी०एम०/तहसीलदार के हस्ताक्षर से ज०न०वि० प्रवेश परीक्षा द्वारा ज०न० वि० में कक्षा VI में प्रवेश हेतु छात्र/छात्रा के माता-पिता को जारी किया जाय)

प्रमाणित किया जाता है कि श्री/श्रीमती..... पिता/माता

मा०/कु० (छात्र/छात्रा का नाम) जिनका चयन कक्षा VI में

प्रवेश हेतु ज० न० वि० जिला के लिए हुआ है, की जाँच

अभिलेखों से की गई और सही पाया गया। क्षेत्र जहाँ इनका निवास स्थान है वह जिला

के ग्रामीण/शहरी क्षेत्र के अन्तर्गत आता है।

हस्ताक्षर

एस०डी०एम०/तहसीलदार

शपथ-पत्र

(शपथ पत्र माता/पिता द्वारा) रु0 के स्टाम्प पर नोटरी द्वारा विहित रूप से साक्ष्यांकित कराकर कक्षा VI में जवाहर नवोदय विद्यालय चयन परीक्षा के माध्यम से प्रवेश के समय प्रस्तुत करना होगा)

मैं उम्र वर्ष,
कुमार/कुमारी का/की पिता/माता निवासी
ग्राम तहसील जिला प्रतिज्ञापूर्वक निम्नलिखित
घोषणाएँ करता हूँ-

(अ) मेरा पाल्य/मेरी पाल्या वर्ष से
..... (विद्यालय का नाम) का छात्र/की छात्रा है, जो
..... (विद्यालय का पता) में स्थित है और
..... जिले के ग्रामीण/शहरी क्षेत्र में अवस्थित है।

(ब) मेरा पाल्य/मेरी पाल्या मेरे साथ निम्नलिखित पते पर रह रहा/रही है
..... जो कि जिले का ग्रामीण/शहरी क्षेत्र है।

तिथि :2013

स्थान :

मैं सत्यापित करता हूँ कि इस शपथ पत्र में दिये गये ऊपरी सारे तथ्य मेरे संज्ञान और विश्वास में प्रस्तुत अभिलेखों पर आधारित सत्य और विश्वनीय हैं।

स्थान :

हस्ताक्षर शपथकर्ता

तिथि :

नाम

जवाहर नवोदय विद्यालय चयन परीक्षा 2013

आवेदन-पत्र

(प्रखण्ड शिक्षा अधिकारी के पास आवेदन-पत्र जमा करने की अंतिम तिथि 01 अक्टूबर 2012)

पासपोर्ट आकार का
फोटो चिपकायें जो
विद्यार्थी द्वारा अध्ययनरत
(पाँचवी कक्षा में)
विद्यालय के प्रधान द्वारा
साक्षात्कृत हो।

क्रमांक

--	--	--	--	--	--

(जवाहर नवोदय विद्यालय के प्राचार्य के कार्यालय द्वारा भरा जायेगा)

(टिप्पणी : इस आवेदन-पत्र को भरने के पूर्व विवरणिका के शीर्ष चार (आवेदन के योग्य कौन?) में दिये गये निर्देशों को ध्यानपूर्वक पढ़ें और प्रत्येक स्तम्भ में साफ-साफ प्रविष्टि करें। अधूरा और अस्पष्ट आवेदन-पत्र रद्द कर दिया जायेगा।)

01	अभ्यर्थी का नाम (बड़े अक्षरों में) प्रथम नाम	मध्य नाम	उपनाम
	कुमार/कुमारी :		
02	उपयुक्त बॉक्स में (✓) चिह्नित करें		
	लड़का	लड़की	सामान्य
	अ. लिंग	ब. वर्ग	अनुसूचित जाति
			अनुसूचित जनजाति
			अन्य पिछड़ा वर्ग
			ग्रामीण
			शहरी
	द. विकलांगता : शारीरिक विकलांगता	दृष्टिदोषजन्य विकलांगता	श्रवणबाधा विकलांगता
03	जन्म तिथि : अंकों में	तिथि	मास
			वर्ष
	शब्दों में :		
04	पहचान चिह्न :		
05	अ. माँ का नाम (बड़े अक्षरों में) :		
	ब. पिता का नाम (बड़े अक्षरों में) :		
	स. अभिभावक नाम (यदि माता/पिता अभिभावक नहीं है) :		
	द. अभ्यर्थी से सम्बन्ध :		
06	अ. वर्तमान पत्राचार का पता :		
			पिनकोड
	ब. स्थायी पता	:	
			पिनकोड
	स. सम्पर्क हेतु फोन नं० एस०टी०डी० कोड सहित (अ) लैंडलाइन :		मोबाइल नं०
	द. ई-मेल आई.डी.		
07	राष्ट्रीयता :	08 धर्म :	
09	विद्यालय जहाँ से अभ्यर्थी ने कक्षा III और IV में उत्तीर्णता प्राप्त की है तथा V में पढ़ रहा है।		
	कक्षाएँ	कक्षा III	कक्षा IV
अ.	1. विद्यालय का नाम		
	2. विद्यालय की श्रेणी (मान्यता प्राप्त है या नहीं)		
ब.	1. प्रवेश का मास और वर्ष		
	2. पाँचवी कक्षा उत्तीर्ण होने का मास और वर्ष		
स.	गाँव/शहर का नाम (जहाँ विद्यालय अवस्थित है)		
द.	प्रखण्ड का नाम		
ध.	जिला का नाम		
फ.	विद्यालय की अवस्थिति : ग्रामीण/शहरी		
10.	भाषा/परीक्षा का माध्यम : विवरणिका में उद्धृत "चयन परीक्षा के बारे में" बिन्दु 5.2 (परीक्षा की माध्यम भाषा) शीर्षक से वर्णित 21 भाषाओं की सूची में से किसी एक को अंकित करें :		
	छात्र/छात्रा ग्रामीण श्रेणी में माना जायेगा/मानी जायेगी, यदि:		
	(अ) कक्षा 3, 4 और 5 के सभी शैक्षिक सत्रों में वह ग्रामीण क्षेत्र में स्थित विद्यालय में शिक्षा ग्रहण कर रहा/रही हो। यदि अभ्यर्थी ने एक दिन भी शहरी विद्यालय में शिक्षा ग्रहण की हो तो उसे शहरी छात्र/छात्रा समझा जायेगा।		
	(ब) उसने अपनी शिक्षा सर्व शिक्षा अभियान अथवा राष्ट्रीय मुक्त विद्यालय संस्थान के प्राधिकृत केन्द्र से प्राप्त की हो और वह इन केन्द्रों से अलग ग्रामीण क्षेत्र में निवास कर रहा/रही हो, यदि ये केन्द्र शहरी क्षेत्र में अवस्थित हैं।		

छात्र/अभिभावक द्वारा घोषणा

मैं यह घोषणा करता हूँ कि इस आवेदन पत्र में दी गयी सभी सूचनाएँ मेरी जानकारी में सही है। मुझे यह ज्ञात है कि ज.न.वि. च. परीक्षा में चयनित होकर नामांकन योग्यता प्राप्त कर लेने पर भी उल्लिखित सम्बद्ध प्रमाण प्रस्तुत करने वाले अभिलेखों के प्रस्तुत किये जाने पर ही नामांकन होगा। यदि कोई सूचना गलत पायी गई तो नवोदय विद्यालय समिति के निर्णय को मानने के लिए मैं बाध्य हूँ। मैं यह भी जानता हूँ कि राष्ट्रीय एकता के हित में जवाहर नवोदय विद्यालय योजना के अन्तर्गत विद्यार्थी को हिन्दी भाषी क्षेत्र के जवाहर नवोदय विद्यालय से अहिन्दी भाषी क्षेत्र के और अहिन्दी भाषी क्षेत्र के जवाहर नवोदय विद्यालय से हिन्दी भाषी क्षेत्र के जवाहर नवोदय विद्यालय में प्रव्रजन पर जाना पड़ता है। मैं स्थानान्तरण के सम्बन्ध में समिति के नियमों का पालन करूँगा।

अभ्यर्थी के हस्ताक्षर माता/पिता/अभिभावक के हस्ताक्षर

अभ्यर्थी का नाम माता/पिता/अभिभावक का नाम.....

स्थान :

दिनांक :

विद्यालय के प्रधानाध्यापक का प्रमाण-पत्र

जहाँ अभ्यर्थी पढ़ रहा है

मैं प्रमाणित करता हूँ कि इस आवेदन पत्र में मैं मा०/कु०
पिता/अभिभावकके द्वारा जो भी जानकारी दी गई है
वह विद्यालय के रिकार्ड के अनुसार सही है।

प्रधानाध्यापक के हस्ताक्षर

खण्ड शिक्षा अधिकारी के हस्ताक्षर

कार्यालय की मुहर

कार्यालय की मुहर

स्थान :

स्थान :

तिथि :

तिथि :

जवाहर नवोदय विद्यालय के कार्यालय के उपयोग हेतु

राज्य

जिला

ब्लॉक/प्रखंड

केन्द्र

रौल नंबर

जाँचकर्ता का नाम एवं हस्ताक्षर

प्राचार्य ज.न.वि. के हस्ताक्षर

स्थान :

तिथि :

कार्यालय की मुहर

जवाहर नवोदय विद्यालय चयन परीक्षा 2013

प्रवेश-पत्र

केवल कार्यालय के प्रयोग के लिए

परीक्षा की तिथि और समय _____

कोड :

नाम _____
राज्य _____ जिला _____ खण्ड _____ केन्द्र _____ रौल नंबर _____

परीक्षा केन्द्र का नाम : _____

पासपोर्ट आकार का
फोटो चिपकायें जो
विद्यार्थी द्वारा अध्ययनरत
(पाँचवी कक्षा में)
विद्यालय के प्रधान द्वारा
अभिप्रमाणित हो।

अभ्यर्थी द्वारा (बड़े अक्षरों में) भरे जाने के लिए
(विद्यालय के प्रधानाध्यापक द्वारा प्रतिहस्ताक्षरित किये जाने के लिए)

01 परीक्षा का माध्यम : _____
(यह ठीक वही होगा जो आवेदन पत्र के स्तम्भ 10 में भरा गया होगा)

02 अभ्यर्थी का नाम : कुमार/कुमारी _____
03 अ. माँ का नाम (बड़े अक्षरों में) : _____
ब. पिता का नाम (बड़े अक्षरों में) : _____
स. अभिभावक का नाम (यदि पिता/माता अभिभावक नहीं है) : _____
द. अभ्यर्थी के साथ संबंध : _____

04 अ. वर्तमान पत्राचार का पता : _____ पिनकोड _____
ब. स्थायी पता : _____ पिनकोड _____
स. सम्पर्क हेतु फोन नं 0 एस0टी0डी0 कोड सहित फोन नं 0 : _____ मोबाइल नं 0 _____

05 जन्म तिथि : तिथि _____ मास _____ वर्ष _____
अंकों में
शब्दों में : _____

06 उपयुक्त बॉक्स में (✓) चिह्नित लगायें:-
लड़का लड़की सामान्य अनुसूचित जाति अनुसूचित जनजाति अन्य पिछड़ा वर्ग ग्रामीण शहरी
अ. लिंग ब. वर्ग स. क्षेत्र

07 विकलांगता : शारीरिक विकलांगता दृष्टिदोषजन्य विकलांगता श्रवणबाधा विकलांगता

जिस विद्यालय में अभ्यर्थी पढ़ रहा हो उस विद्यालय के प्रधानाध्यापक की उपस्थिति में

अभ्यर्थी के हस्ताक्षर : _____

तिथि : _____

रौल नं 0 देने वाले, जवाहर नवोदय विद्यालय के प्रधानाचार्य के हस्ताक्षर
(प्रधानाचार्य का नाम एवं उनके कार्यालय की मुहर)

फोटो सत्यापित करने वाले प्रधानाध्यापक के
हस्ताक्षर तथा उनके कार्यालय की मुहर

अभिभावकों से अनुरोध है कि वे आवेदन पत्र जमा कर पावती अवश्य ले लें। यह पावती प्रवेश पत्र प्राप्त करते समय खण्ड शिक्षा अधिकारी के समक्ष प्रस्तुत करनी होगी। यदि प्रवेश परीक्षा के एक सप्ताह पूर्व तक प्रवेश पत्र प्राप्त न हो तो तुरन्त खण्ड शिक्षा अधिकारी, जिला शिक्षा अधिकारी अथवा प्राचार्य, जवाहर नवोदय विद्यालय से सम्पर्क करें।

पावती

मा./कु. _____ पुत्र/पुत्री _____ से जवाहर नवोदय
विद्यालय चयन परीक्षा 2013 में प्रवेश के लिए आवेदन पत्र प्राप्त किया। (संबंधित खण्ड शिक्षा अधिकारी से प्रवेश पत्र प्राप्त करने के समय यह पावती
दिखानी होगी।)

तिथि _____

खण्ड शिक्षा अधिकारी के हस्ताक्षर तथा उनके कार्यालय की मुहर

आवेदन-पत्र भरने के लिए कुछ महत्वपूर्ण दिशा-निर्देश

जवाहर नवोदय विद्यालय के छठी कक्षा में प्रवेश के लिए निर्धारित आवेदन-पत्र स्वतः स्पष्ट है। विद्यार्थियों तथा उनके माता-पिता/अभिभावकों की सुविधा के लिए नीचे कुछ विशिष्ट दिशा-निर्देश दिये गये हैं जो आवेदन-पत्र भरते समय ध्यान में रखें जायें।

1. कृपया विवरणिका तथा आवेदन-पत्र को ध्यान से पढ़ें। आवेदन-पत्र भरने से पहले यह सुनिश्चित कर लें कि आपके द्वारा भरी गयी जन्म तिथि निर्धारित समय के दौरान 01.05.2000 से 30.04.2004 है, आप तीसरी, चौथी तथा पाँचवीं कक्षाओं में किसी मान्यता प्राप्त विद्यालय (सरकारी/सरकारी सहायता प्राप्त/मान्यता प्राप्त/सर्व शिक्षा अभियान या एन.आई.ओ.एस. के प्राधिकृत केन्द्र) के विद्यार्थी रहे हैं। कक्षा पाँच में उसी जिले के विद्यालय में पढ़े हैं जहाँ पर जवाहर नवोदय विद्यालय स्थित है।
2. वर्ग अर्थात् सामान्य, अनुसूचित जाति अथवा अनुसूचित जनजाति, अन्य पिछड़ी जाति, विकलांगता के बॉक्स में सही का चिह्न लगायें। यदि प्रवेश के समय यह पाया गया कि अभ्यर्थी ने अनुसूचित जाति अथवा अनुसूचित जनजाति, विकलांगता के बॉक्स में सही अंकित कर रखा है जबकि वह इस वर्ग का/की नहीं है तो उसका चयन निरस्त कर दिया जायेगा। विकलांग अभ्यर्थी क्रमांक 2 (द) में विशेष श्रेणी का उल्लेख करें।
3. क्रमांक 3 में अपनी जन्म तिथि को अंकों तथा शब्दों में लिखें। विद्यालय रिकार्ड के अनुसार सही जन्म तिथि लिखें। यदि किसी भी स्तर पर यह पता लगा कि जन्म तिथि विद्यालय के रिकार्ड से मेल नहीं खाती तो उसकी उम्मीदवारी को निरस्त कर दिया जायेगा।
4. नयी बनवायी गयी पासपोर्ट आकार की 2 फोटो (एक फोटो आवेदन-पत्र पर तथा दूसरी प्रवेश पत्र पर) चिपकायें। जिस विद्यालय में विद्यार्थी पाँचवी कक्षा में पढ़ रहा हो उस विद्यालय के प्रधानाध्यापक से फोटो को साक्ष्यांकित करवायें। प्रधानाध्यापक के हस्ताक्षर तथा मुहर इस प्रकार से लगी होनी चाहिए कि इनकी छाप फोटो तथा आवेदन पत्र दोनों पर आ जाये।
5. विवरणिका में दी गयी सभी शर्तों आदि को पढ़ने के बाद अभ्यर्थी तथा उसके माता-पिता/अभिभावक दोनों को ही आवेदन-पत्र पर तिथि सहित हस्ताक्षर करने चाहिए।
6. यदि आवश्यक हो तो आवेदन-पत्र भरने में विद्यालय के प्रधानाध्यापक की सहायता लें। प्रखण्ड शिक्षा अधिकारी को आवेदन-पत्र देने से पहले आवेदन-पत्र पर विद्यालय के प्रधानाध्यापक के हस्ताक्षर तथा मुहर लगवाना न भूलें।
7. विद्यार्थी को अपने प्रवेश पत्र के कॉलम 1 से 07 तक भरकर उस विद्यालय के प्रधानाध्यापक के सामने, जिसमें वह विद्यार्थी पढ़ रहा/रही है, अपने हस्ताक्षर करने चाहिए। प्रधानाध्यापक अपने सामने अभ्यर्थी द्वारा हस्ताक्षर किये जाने का प्रमाणीकरण निधिरित स्थान पर प्रवेश पत्र में मुहर एवं हस्ताक्षर अंकित कर करेंगे।
8. 10 फरवरी 2013 (ग्रीष्म प्रधान क्षेत्र) तथा 13 अप्रैल 2013 (शीत प्रधान क्षेत्र) एवं 9 जून 2013 (अतिशीत प्रधान क्षेत्र) को होने वाली ज.न.वि. चयन परीक्षाओं के लिए प्रखण्ड शिक्षा अधिकारी के कार्यालय में आवेदन-पत्र पहुँचाने की अंतिम तिथि 01 अक्टूबर 2012 है।

सावधानी : यदि कोई भी कॉलम खाली छोड़ा गया अथवा प्रविष्टियाँ पूर्ण नहीं हैं तो आवेदन-पत्र अमान्य हो सकता है। आवेदक के प्रवेश हेतु आवश्यक योग्यता जैसे अपनी शिक्षा, आयु और विशिष्ट वर्ग (जैसे अनुसूचित जाति/अनुसूचित जनजाति/विकलांगता और शहरी अथवा ग्रामीण जहाँ पर लागू होता है) के विषय में सुनिश्चित कर लेना चाहिए। अभ्यर्थी के चयन के बाद भी यदि किसी ऐसी बात का पता लगा कि आवेदन-पत्र में दी गयी सूचना गलत है तो ऐसी दशा में प्रवेश निरस्त कर दिया जायेगा। गलत प्रमाण-पत्र/घोषणा/सूचना के आधार पर अभ्यर्थी द्वारा किये गये प्रवेश को रद्द कर दिया जायेगा तथा नवोदय विद्यालय समिति ऐसे छात्र/ऐसी छात्रा पर उसके विद्यालय में रहने की अवधि के दौरान किये गये पूरे खर्च को वसूल करने के लिए अधिकृत होगी। इस विषय में नवोदय विद्यालय समिति का निर्णय अन्तिम होगा जिसे अभ्यर्थी को मानना पड़ेगा और इस विषय में कोई भी पत्र - व्यवहार स्वीकार नहीं होगा।